

INFORMATIONSBLETT – Januar 2026

Inhalt:

1. Wallonische Milchproduktion im Jahr 2025
2. Zulassung des CdL für neue Lastenhefte

1. Wallonische Milchproduktion im Jahr 2025

Wir haben mehrfach über die Milchproduktion in Wallonien berichtet, insbesondere nach dem Ausbruch der Blauzungenkrankheit im Sommer 2024, und nach August 2025 erneut eine Bestandsaufnahme vorgenommen. (Tätigkeitsbericht 2024 und mehrere Mitteilungen, zu finden unter <https://www.comitedulait.be/index.php/document>). Nun liegen uns die **vollständigen Zahlen für 2025** vor, die wir Ihnen gerne vorstellen möchten.

Durchschnittliche monatliche Produktion pro Erzeuger

- Erstes Halbjahr 2025

Die durchschnittliche Monatsproduktion pro wallonischem Erzeuger lag um 0,85 % unter der von 2024 und um 2,7 % über der von 2023. Daraus lässt sich schließen, dass im Durchschnitt fast wieder das durchschnittliche Produktionsniveau pro Betrieb erreicht wurde, das 2024 vor dem Ausbruch der Blauzungenkrankheit galt.

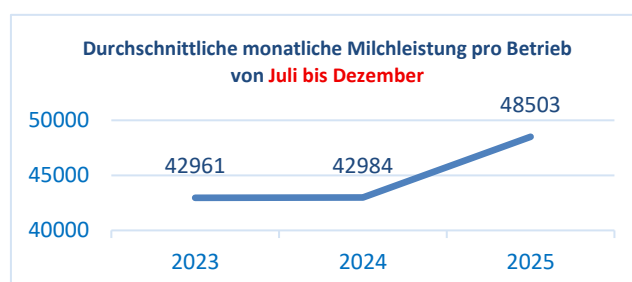
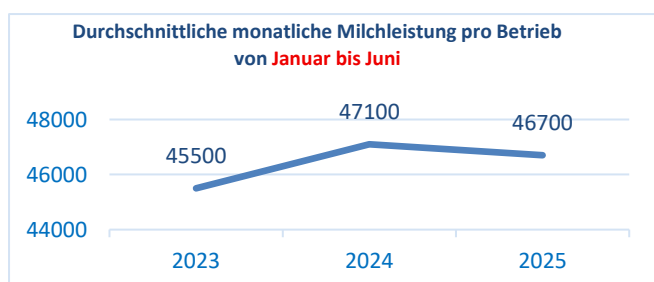
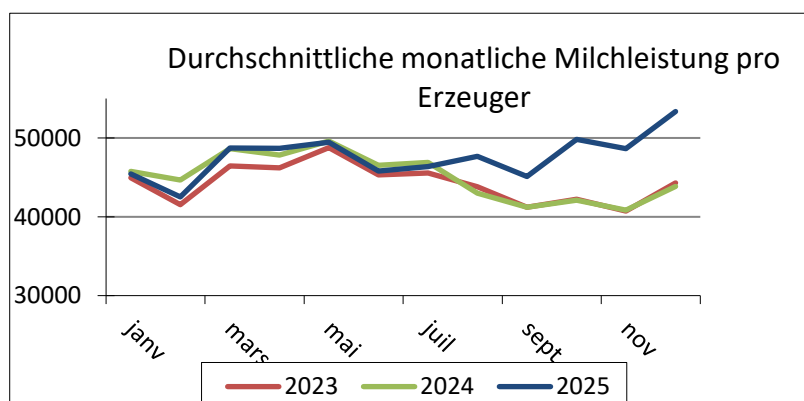
- Zweites Halbjahr 2025

Im Juli 2025 setzte ein starker Anstieg der Durchschnittsproduktion ein. Dieser Anstieg bestätigte sich anschließend. Die **durchschnittliche Monatsproduktion** 2025 betrug 48.503 Liter/Betrieb und lag damit um 12,8 % über dem 2. Halbjahr 2024 und um 12,9 % über dem gleichen Zeitraum im Jahr 2023.

- Jahr 2025

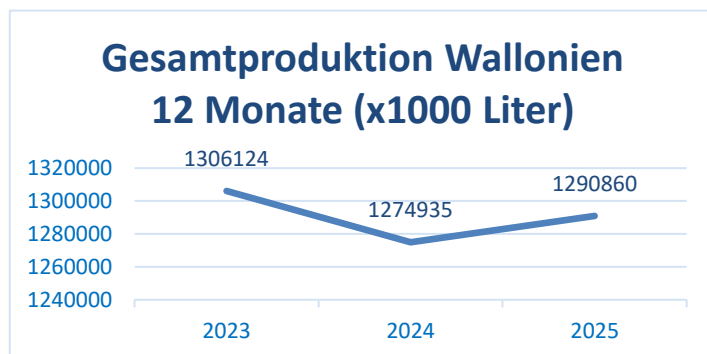
Die **durchschnittliche Monatsproduktion pro Erzeuger** betrug **47.635 Liter im ganzen Jahr 2025** und die gesamte **Jahresproduktion** lag bei 571.493 Liter, was einem Anstieg von 5,6 % gegenüber 2024 (541.201 Liter) und von 7,6 % gegenüber 2023 (531.179 Liter) entspricht.

Es ist anzumerken, dass die **durchschnittliche Anzahl der Erzeuger** in den 12 Monaten des Jahres 2025 bei 2259 lag, gegenüber 2356 im Jahr 2024, was einem Rückgang von 4,1 % entspricht. Die **Gesamtzahl der Erzeuger** belief sich zum 31.12.2025 auf 2220.

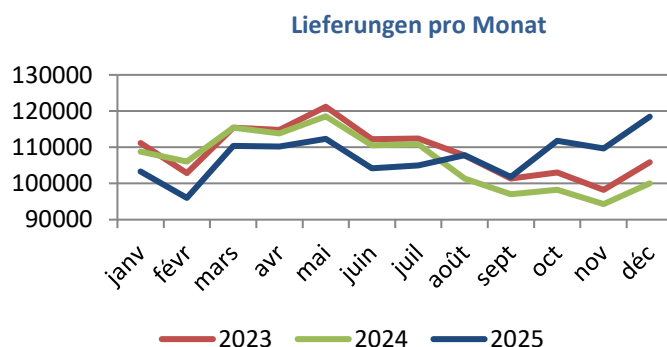


Gesamtproduktion und Lieferungen

Die **Gesamtmilchproduktion** in Wallonien belief sich 2025 auf 1.290.860.000 Liter, was einem Anstieg von 1,25 % gegenüber 2024 (1.274.935.000 Liter) entspricht, aber immer noch 1,17 % unter dem Niveau von 2023 liegt (1.306.124.000 Liter).



Die im Jahr 2025 gelieferten Milchmengen sind ab August 2025 im Vergleich zu 2024 stark gestiegen und lagen anschließend deutlich über den Durchschnittswerten von 2023 und 2024.



2. Zulassung des CdL für neue Lastenhefte (G033 & Vegaplan Entrepreneurs)

CdL ^{certif} ist nun für die Durchführung von G033-Audits sowie Vegaplan Entrepreneurs-Audits akkreditiert. Wir freuen uns, diese Entwicklung bekannt zu geben, die im Einklang mit unserer Entwicklungsstrategie steht und es uns ermöglicht, den Betreibern umfassendere und besser auf ihre Bedürfnisse zugeschnittene kombinierte Audits anzubieten.

Dieser neue Schritt unterstreicht unser Bestreben, einen qualitativ hochwertigen Service anzubieten und gleichzeitig Folgendes zu gewährleisten:

- einen transparenten und rigorosen Ansatz,
- Die Möglichkeit, mehrere Referenzsysteme in einem einzigen Audit zusammenzufassen, um die Effizienz zu steigern und die Kosten zu optimieren,
- Anerkanntes Fachwissen im Primärsektor, **in allen Bereichen der Tier- und Pflanzenproduktion**, das Ergebnis langjähriger Erfahrung.
- Aktivitäten in der gesamten Wallonie (und darüber hinaus).
- Spezifische und personalisierte Kontakte und Betreuung für jeden Kunden

Wir weisen darauf hin, dass das CdL eine unabhängige Organisation bleibt, die sich der Neutralität und Zuverlässigkeit ihrer Bewertungen verpflichtet fühlt. Unsere Aufgabe ist es, Sie professionell zu begleiten und zur kontinuierlichen Verbesserung der Praktiken im Agrar- und Lebensmittelsektor beizutragen.

Wir freuen uns, Ihnen diese neue Kompetenz zur Verfügung stellen zu können und gemeinsam den Weg zu einer immer umfassenderen und besser angepassten Zertifizierung fortzusetzen.