

INFORMATION – Bulletin mensuel de janvier 2026

Sommaire :

1. Production laitière wallonne en 2025
2. Agrément du CdL pour la certification de nouveaux cahiers des charges

1. Production laitière wallonne en 2025

Nous avons communiqué à plusieurs reprises à propos de la production laitière en Wallonie suite notamment à l'épisode FCO de l'été 2024 et nous avons refait le point après le mois d'août 2025. (Rapport d'activité 2024 et plusieurs communications, à retrouver via <https://www.comitedulait.be/index.php/document>).

Nous disposons maintenant des **chiffres complets pour 2025** que nous avons le plaisir de vous présenter.

Production moyenne mensuelle par producteur

- Premier semestre 2025

La production moyenne mensuelle par producteur wallon était inférieure de 0,85% à 2024 et 2,7% supérieure à 2023. On pouvait en conclure qu'on était en moyenne presque revenu au niveau de production moyen par exploitation équivalent à 2024 avant la FCO.

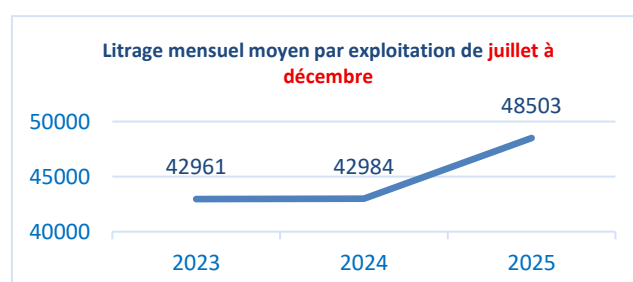
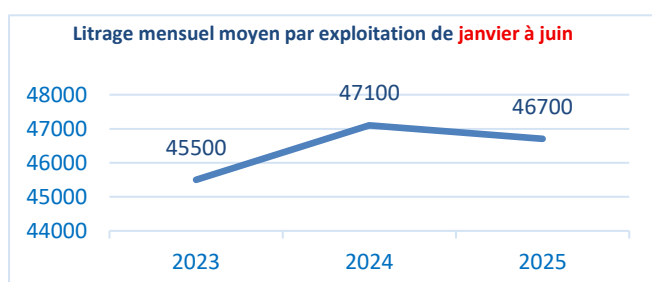
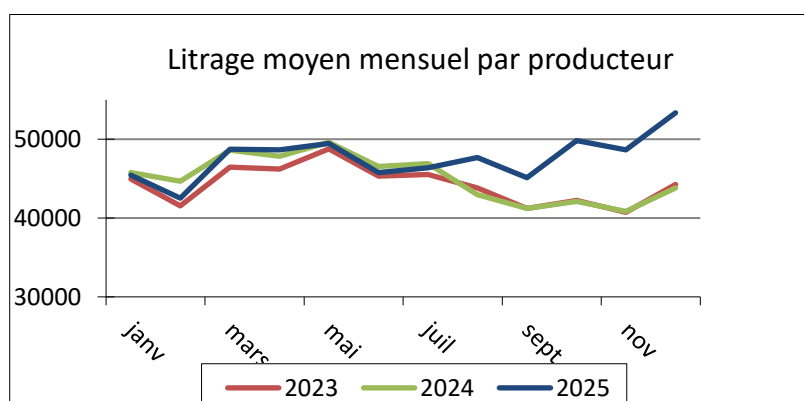
- Second semestre 2025

En juillet 2025 s'est amorcée une forte augmentation de la production moyenne. Cette augmentation s'est ensuite confirmée. La production **moyenne mensuelle** au 2d semestre 2025 a été de 48.503 litres/exploitation, soit supérieure de 12,8% au 2d semestre 2024 et de 12,9% sur la même période en 2023.

- Année 2025

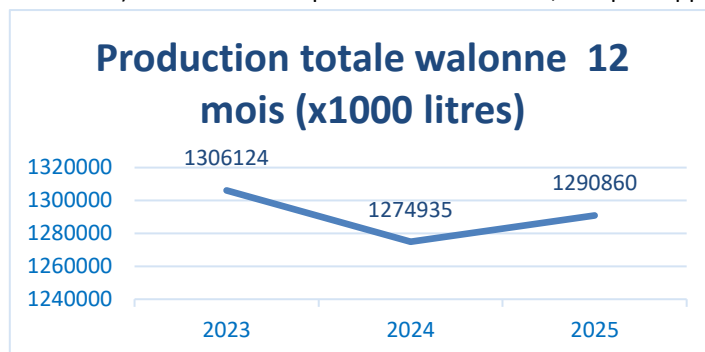
La production **moyenne mensuelle par producteur sur toute l'année 2025** a été de **47.635** litres et sur **l'ensemble de l'année** elle a été de 571.493 litres, soit supérieure de 5,6 % par rapport à 2024 (541.201 litres) et supérieure de 7,6% par rapport à 2023 (531.179 litres)

Il faut noter que le **nombre moyen de producteur** était de 2259 sur les 12 mois 2025 contre 2356 en 2024, soit une diminution de 4,1%. Le **nombre total de producteur** au 31/12/2025 était de 2220.

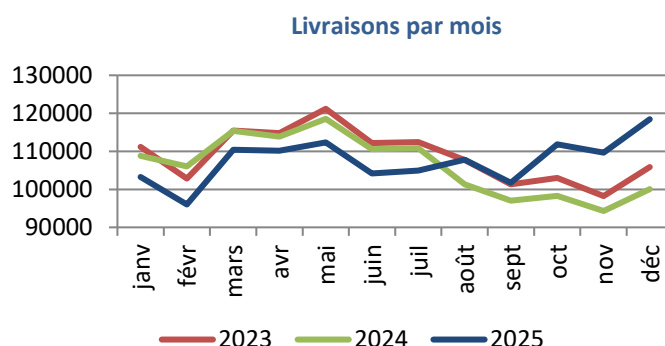


Production totale et livraisons

La **production laitière totale** en Wallonie en 2025 a été de 1.290.860.000 de litres, soit une augmentation de 1,25% par rapport à 2024 (1.274.935.000 litres) mais un niveau qui reste inférieur de 1,17% par rapport à 2023 (1.306.124.000 litres).



Les quantités de lait livrées en 2025 ont fortement augmenté à partir d'août 2025 en comparaison à 2024 pour devenir largement supérieures aux moyennes 2023 et 2024 ensuite.



2. Agrément du CdL pour la certification de nouveaux cahiers des charges (G033 & Vegaplan Entrepreneurs)

CdL ^{certif} est désormais accrédité pour réaliser des audits G033 ainsi que des audits Vegaplan Entrepreneurs. C'est avec enthousiasme que nous annonçons cette évolution, conforme à notre stratégie de développement, qui nous permet de proposer aux opérateurs des audits combinés plus complets et mieux adaptés à leurs besoins.

Cette nouvelle étape renforce notre volonté d'offrir un service de qualité, tout en garantissant :

- Une approche transparente et rigoureuse,
- La possibilité de regrouper plusieurs référentiels dans un seul audit, pour plus d'efficacité et des coûts optimaux,
- Une expertise reconnue dans le secteur primaire, **tous secteurs animaux & végétaux**, fruit de nombreuses années d'expérience.
- Des activités dans toute la Wallonie (et au-delà).
- Des contacts et suivis spécifiques et personnalisés pour chaque client

Le CdL est une organisation indépendante, attachée à la neutralité et à la fiabilité de ses évaluations. Notre mission est de vous accompagner avec professionnalisme et de contribuer à l'amélioration continue des pratiques dans le secteur agricole et alimentaire.

Nous nous réjouissons de pouvoir mettre cette nouvelle compétence à votre service et de poursuivre, ensemble, le chemin vers une certification toujours plus complète et adaptée.